

MONSTERBRA FÖRMÅGOR



INNEHÅLL:

Sida 1 Presentation

Sida 2-8 Förstå andras känslor

Sida 9-17 Redo att lära

Sida 18-21 Leka med andra

Det här materialet är utformat av leg. logoped Julia Andersson för elever som behöver stöd i att arbeta med sina egna och andras känslor, sociala regler och förhållningssätt. Kombinera arbetet med övningarna med till exempel seriesamtal, ritprat och sociala berättelser.

Uppgifterna går att använda enskilt och i grupp.

Bilderna är från MyCuteGraphics.



Hej!

Jag heter _____

**och jag är ett monster som vill hjälpa
barn med kluriga klurigheter.**

Jag behöver din hjälp!

Vad heter du? _____

Nu börjar vi!




FÖRSTÅ ANDRAS KÄNSLOR!

Hur kan monstret hjälpa barnet känna igen andras känslor?



Barnet vet inte hur de andra känner sig.
Det blir svårt att leka med de andra barnen.

Hur vet jag om
de är arga
eller glada?




FÖRSTÅ ANDRAS KÄNSLOR!

Hur kan monstret hjälpa barnet känna igen andras känslor?




Dra streck mellan orden och bilderna




GLAD



ARG



LEDSEN




RÄDD

FÖRSTÅ ANDRAS KÄNSLOR!

Hur kan monstret hjälpa barnet känna igen andras känslor?




Kom på tre ord som beskriver känslorna för att hjälpa monstret. När känner du dig så?



LEDSEN

När känner du dig ledsen?



RÄDD


När känner du dig rädd?

FÖRSTÅ ANDRAS KÄNSLOR!

Hur kan monstret hjälpa barnet känna igen andras känslor?




Kom på tre ord som beskriver känslorna för att hjälpa monstret. När känner du dig så?



GLAD

När känner du dig glad?



ARG


När känner du dig arg?

FÖRSTÅ ANDRAS KÄNSLOR!




Monstret vill visa var och hur olika känslor känns i kroppen.

Färglägg och markera för att hjälpa monstret.



Vilken känsla?




Vilken känsla?

FÖRSTÅ ANDRAS KÄNSLOR!




Monstret vill visa var och hur olika känslor känns i kroppen.

Färglägg och markera för att hjälpa monstret.



Vilken känsla?




Vilken känsla?


FÖRSTÅ ANDRAS KÄNSLOR!




Kan du hitta vilken känsla som hör ihop med händelserna?




Din kompis som varit bortrest är tillbaka. Ni leker med varandra.



Någon slår sin hund eller skadar personer som är mindre och svagare.



Du möter en stor hund som skäller. Du tror att hunden ska bita dig.



Du får veta att en kompis sagt elaka saker om dig.

**Barnen verkar gå i något
som kallas för SKOLA.**

**Nu ska vi hjälpa dem lära
och leka där!**




REDO ATT LÄRA




Monstrets kompisar går i skolan och har olika superkrafter som barnen behöver i skolan.


Hitta vilket monster som har vilken superkraft.



Det här monstret lyssnar bra med sina långa öron. Så fort läraren säger något gör monstret precis som hen ska och läraren och monstret blir väldigt glad.



Det här monstret leker bra. Lyssnar på kompisarna och delar med sig. Om någon är elak eller dum så säger monstret stopp!



Det här monstret har många ben. Lyssnar på sin lärare och står i led utan att röra någon annan och smyger tyst genom korridorerna.

REDO ATT LÄRA - LYSSNA MED HELA KROPPEN


Ögonen
tittar

Öronen
lyssnar

Munnen
tyst


Händerna
stilla

Fötterna
stilla



REDO ATT LÄRA - LYSSNA MED HELA KROPPEN

Hjälp monstret komma ihåg hur barnen lyssnar med hela kroppen. Rita i rutorna.




REDO ATT LÄRA - BE OM HJÄLP

Hur ska barnen göra när de behöver hjälp?

Markera det du tycker kan hjälpa med **grönt** och vad du tror INTE hjälper med **rött**!

Gå därifrån	Låtsas som ingenting	Fråga en kompis
Vänta tills en vuxen kommer och hjälper	Räcka upp handen	Kasta iväg pappret eller boken



REDO ATT LÄRA - BE OM HJÄLP



Hur gör du när du behöver hjälp?

Rita en bild för att visa monstret hur du gör.


A large empty rectangular box with a thick black border, intended for drawing a picture to show the monster how to do something.

DET ÄR OKEJ ATT GÖRA MISSTAG!


Hur kan monstret hjälpa barnet som gjort ett misstag?



Markera det du tycker kan hjälpa med **grönt** och vad du tror INTE hjälper med **rött**!



Gråta och skrika	Räcka upp handen och be om hjälp
Använda suddet	Prova göra det på ett annat sätt
Fråga en kompis om hjälp	Säga att det var någon annans fel
Gå därifrån	Kasta iväg pappret eller boken
Börja leka med något istället	Säga/tänka att det är okej och försöka igen.



Ibland råkar jag göra något fel och det blir tokigt. Det verkar hända för barnen också och kanske för dig med ibland.

**Hur ska vi göra då?
Rita för att visa mig!**

Hjälpa till

Plocka upp

Gå därifrån

Vara tyst

Sluta!








Säga förlåt

REDO ATT LÄRA - ALLA BEHÖVER EN PAUS!



Hur kan monstret hjälpa barnet som
behöver en paus?

Markera/färglägg det du tycker är bra.



LEKA MED ANDRA



Hjälp monstret att förklara vad kompisorden betyder. Dra streck till rätt förklaring.

Tack

Att låta en annan person vara med i det du gör och är intresserad av.

Snälla

Någon du tycker om att vara med och leka med.

Kompis

Ett snällt sätt att fråga om något.

Dela med sig

Något du säger för att visa att du är glad och tacksam.

LEKA MED ANDRA



Monstret har lärt barnen hur de ska vara med varandra. Hitta och färglägg orden monstret lärt barnen!



Tillsammans
Slåss
Skrika
Hej!
Snälla
Tack
Lyssna
Turas om
Bråka
Dela med sig
Förlåt
Dumma

LEKA MED ANDRA



Barnet vill inte vara med men vet inte hur hon ska säga det till de andra utan att de blir ledsna.

Färglägg pratbubblorna som säger de rätta sakerna.



Jag vill inte just nu men kanske senare.

Ni gör bara tråkiga saker!

Tack för att ni frågar men jag gör något annat nu.


LEKA MED ANDRA




Monstret behöver visa barnen hur de ska göra när de leker och spelar spel så att ingen blir arg eller ledsen. Dra streck till rätt bild!



Vänta på
sin tur



Vara schysst
när man vinner



Dela med sig

BRA JOBBAT!

**Nu kan du färglägga monstret med stjärnan
för du har klarat alla kluriga klurigheter.**

